



## Bioloogilise indikaatori klaasampulli purustamine enne inkubatsiooni

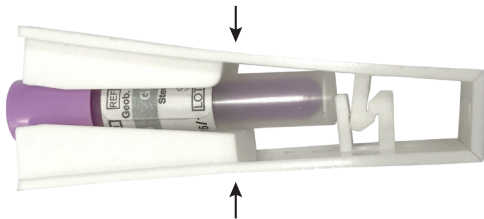
1) Murra purustaja pooleks



2) Purustaja on valmis kasutamiseks



3) Pane indikaator purustaja vahele ning pigista klaasampull katki. Vajadusel purusta mitu korda, et ampulli põhjas olev valge riba saaks täielikult vedelikuga kaetud.



Seejärel pane ampullid inkubaatorisse.